














Uso del control remoto

Las descripciones en este manual se basan en los botones en el control remoto. Lea atentamente este manual y siga las instrucciones de uso.

-  **Encendido** Enciende o apaga el TV
-  **Guión** Inserta un -entre los números, por ejemplo, 2-1 y 2-2.
-  **LIST** Acceder a la lista de canales guardados
-  Muestra el evento del programa según la hora programada.
-  Muestra información del programa actual.
-  Recuerda el subtítulo preferido en el modo digital.
-  **1 SAP** Habilita la función SAP (Programa de audio secundario).
-  **1** Cambia el tamaño de una imagen.
-  **QUICK ACCESS** Permite acceder a [Editar Acceso Rápido].
-[Editar Acceso Rápido] es una función que le permite ingresar a una aplicación en particular o al Menú en vivo al mantener presionados los botones numéricos.
-  **Botones de volumen** Ajusta el nivel del volumen.
-  **Botones de canales** Permite desplazarse por los canales guardados.
-  **Home** Permite acceder al menú Home.
-  **Home** Ejecuta las últimas aplicaciones que se usaron.
-  **Entrada** Accesar a las fuentes de entrada.
-  **OK** Permite seleccionar menús u opciones y confirmar lo ingresado.
-  **OK** Permite acceder a [Explorador Mágico]. Cuando utilice [Guía de TV], [Configuración], [Alerta de Deportes] o [Galería de Arte], mantenga presionado sobre el texto.



-  **Botones Numerales** Permiten introducir números.
Permite acceder a [Ayuda rápida].
-  **Más acciones** Muestra más funciones del control remoto.
-  **Silencio** Silencia todos los sonidos.
-  **Silencio** accede al menú [Accesibilidad].
-  **Botones de navegación** (hacia arriba/abajo/derecha/izquierda) Permiten desplazarse por los menús o las opciones.
-  **Configuraciones rápidas** Permite acceder a Configuraciones Rápidas
-  **Atrás** Permite volver al nivel anterior.
-  **Búsqueda** Eche un vistazo al contenido recomendado. (algunos servicios recomendados pueden no estar disponibles en algunos países).
Muestra el modo de búsqueda.
Puede mirar televisión o los LG Channels.
Borra las visualizaciones en pantalla y permite volver a ver la última entrada.
-  **Botones de control** Botones de control para contenido de medios.
-  Permiten acceder a funciones especiales en algunos menús.
-  Comenzar a grabar. (Solo modelos compatibles para Time Machine Ready.)
-  **Botones para servicios de transmisión**
Se conecta al servicio de transmisión de video.
-  **2**

✓ Nota ** Para utilizar el botón, mantenga presionado durante más de un segundo.